



intranet



[intranet.tribunalesagrarios.gob.mx](http://intranet.tribunalesagrarios.gob.mx)



**Correo:**

[ecco@tribunalesagrarios.gob.mx](mailto:ecco@tribunalesagrarios.gob.mx)

Como medida de seguridad para contener la propagación del Covid-19 en México, el único plan posible es quedarse en casa.

La Coordinación de ECCO te invita a **participar en los siguientes CURSOS GRATUITOS** que puedes realizar ahora mismo desde casa, es una gran oportunidad de aprovechar todos los recursos digitales y educativos que podemos encontrar en la Internet:

- 1.- Cómputo básico
- 2.- Cómo dar instrucciones
- 3.- Liderazgo
- 4.- Ortografía y redacción
- 5.- Derechos Humanos para el Servidor Público

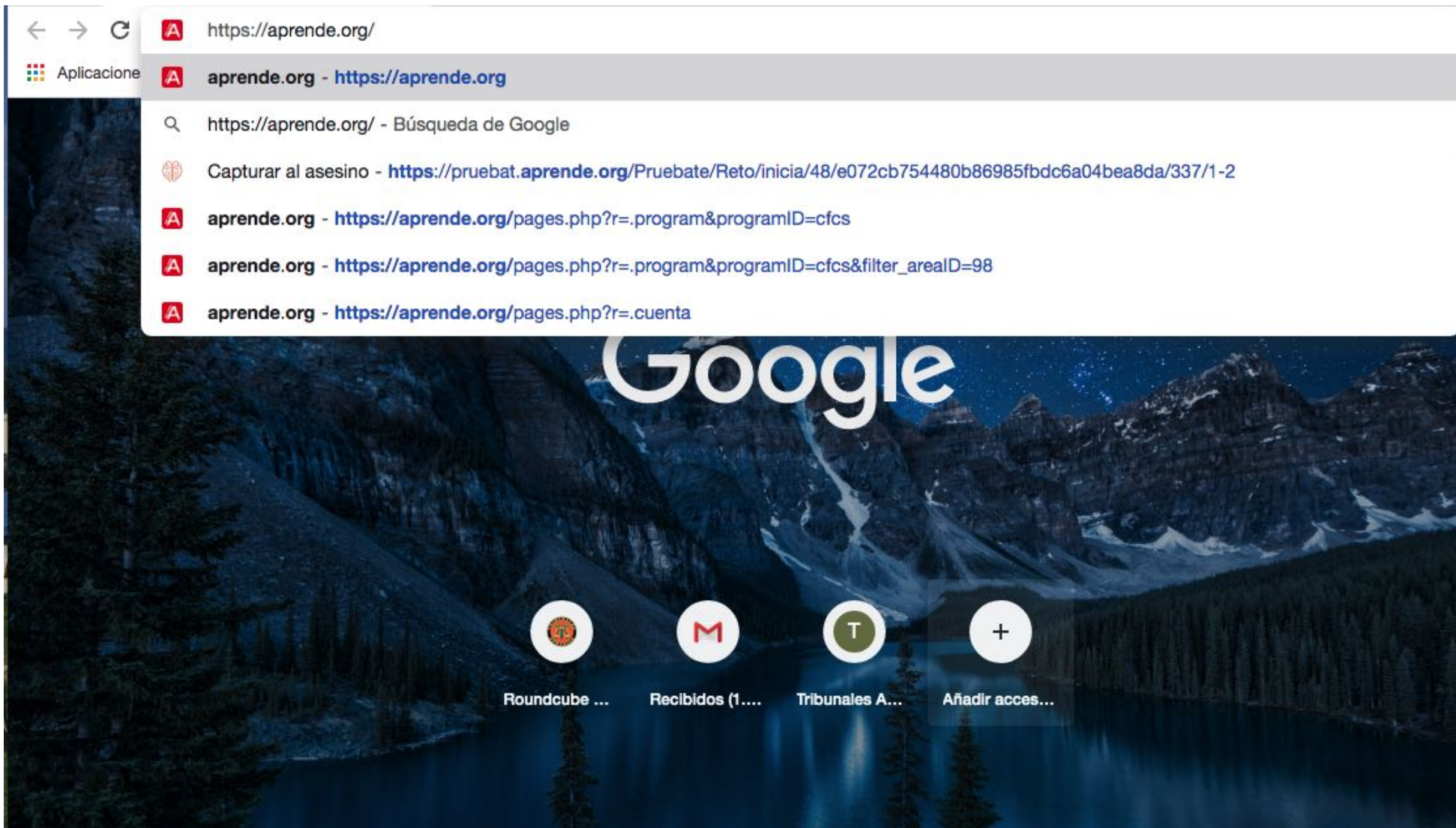
#### **CURSOS OPCIONALES**

- Consumo responsable
- Ciudadano Global

**Sigue las siguientes instrucciones:**

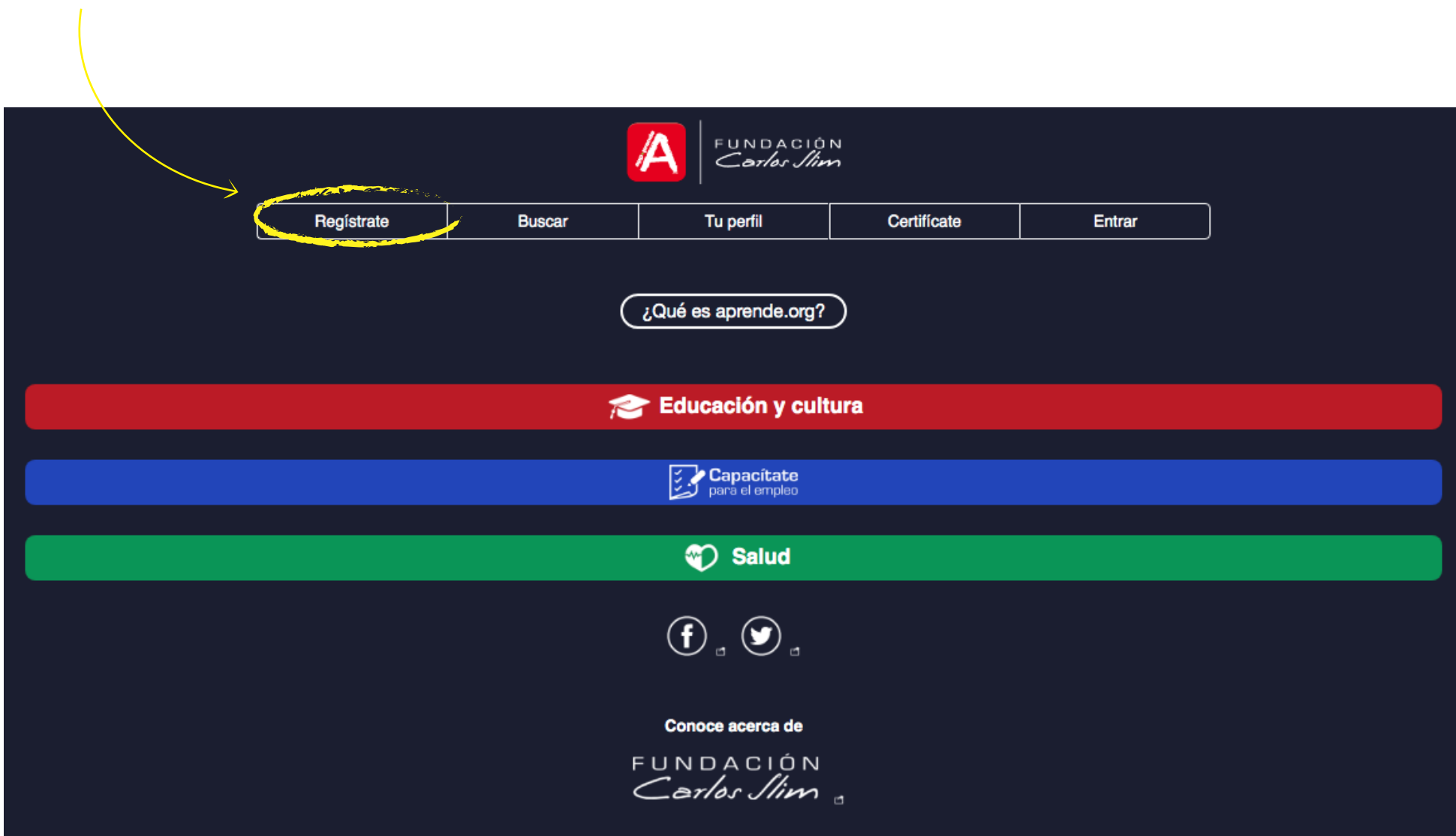
## PASO 1

Accede a <https://aprende.org/> desde tu navegador.



## PASO 2

Te va aparecer una ventana como esta, en el menú vas a encontrar 5 opciones, selecciona "Regístrate" para crear tu cuenta.




### PASO 3

Introduce tus datos personales en los campos que te aparecen en la ventana de "Regístrate" para crear tu cuenta, no olvides guardar tu e-mail y tu contraseña para poder entrar.

Al terminar oprime el botón "Crear cuenta".



 FUNDACIÓN Carlos Slim

Regístrate    Buscar    Tu perfil    Certificar    Entrar

### Regístrate

Debes registrarte para disfrutar de todas las ventajas que te ofrece aprende.org, tales como:

- Historial de tus calificaciones.
- Perfil personalizado.
- Certificados y comprobantes de estudios.

Proporciona los datos que te pedimos a continuación. Todos los datos marcados con (\*) son requeridos.

Recuerda que al crear tu cuenta o utilizar este sitio estás aceptando nuestros Términos de Uso y nuestro Aviso de Privacidad.

**Tus datos personales**

(\*) Tu nombre

(\*) Apellidos

(\*) Género

(\*) Año en el que naciste

(\*) Mes en el que naciste

(\*) Día en el que naciste

(\*) País donde vives

Estado/Departamento/Provincia

Municipio

Código Postal (opcional)

Teléfono (con código de área)

(\*) Tu correo electrónico

(\*) Confirma tu correo electrónico

(\*) Crea una contraseña

Estudios concluidos al momento

- Sin estudios
- Primaria
- Secundaria
- Preparatoria/Bachillerato
- Carrera Técnica
- Licenciatura o Ingeniería
- Posgrado

(\*) ¿Eres maestro?

**Crear cuenta**


## PASO 4

Una vez concluido el registro te aparece esta ventana con tu correo y contraseña registrados.

Selecciona el ícono para que regreses a la página principal.

Regístrate    Buscar    **Tu perfil**    Certificate    Entrar

**¡Gracias por registrarte en aprende.org!**

 FUNDACIÓN *Carlos Slim*

Stephanie:

¡Gracias por registrarte en el portal de aprende.org!



Estos son tus datos de acceso. Te recomendamos conservar este correo para que puedas consultarlo cuando lo necesites.

**Correo electrónico:** [Redacted]  
**Contraseña:** [Redacted]

Para iniciar sesión deberás entrar a <https://aprende.org>  
Si no puedes dar click sobre el enlace, escribe la dirección en la barra de direcciones de tu navegador.

Afectuosamente, el equipo de aprende.org.

[Aviso de privacidad](#)    [Términos de uso](#)    [Contáctanos](#)

\* Descarga la aplicación en tu celular, iOS o Android.

## PASO 5

En la página principal podemos observar el contenido, haz clic en "Capacitate" la barra de color azul para poder ver todos los cursos que te ofrece la página.



## PASO 6

Una vez seguidos estos pasos ya podrás disfrutar de las opciones de cursos que proponemos para ti. Haz todos los cursos que te gusten aprende cosas nuevas.

The screenshot displays the 'Capacítate para el empleo' website interface. At the top, there is a blue navigation bar with a back arrow on the left, the logo 'Capacítate para el empleo' in the center, and a search icon on the right. Below the navigation bar, the breadcrumb 'aprende.org >> Capacítate para el Empleo' is visible. The main content area features a central button labeled '¿Qué es Capacítate?'. Below this, there are three category buttons: 'TODOS LOS CURSOS', 'DIPLOMADOS', and 'BOLSA DE TRABAJO'. The 'TODOS LOS CURSOS' button is selected, leading to a grid of 20 sub-category buttons arranged in four columns. The first column includes: Administración y Finanzas, Construcción, Minería, Transportes, and Sustentabilidad. The second column includes: Agropecuario, Energía, Moda y belleza, Tecnología, Turismo, and Profesionalización. The third column includes: Alimentos, Formación, Servicio al Cliente, Salud, and Formación Humana. The fourth column includes: Comercio, Industria, Social, Sociedad global, and Mi PyME. Below the grid, a 'Cursos' section is highlighted, showing six course icons with their respective titles: 'Administrador de bases de datos', 'Administrador de la nube', 'Administrador de plataformas digitales de aprendizaje', 'Administrador de proyectos para ambientes virtuales de aprendizaje', 'Administrador de servidores', and 'Agente de ventas digital'. In the bottom right corner, there is an 'IR ARRIBA' button with an upward arrow icon.



## PASO 7

Cada que seleccionas un curso te aparece un video de introducción.

Después de ver el video podrás notar que también te aparece una barra donde se va a reflejar el porcentaje de avances y los nivel o lecciones de cada curso.



A screenshot of a web page for the 'Cómputo básico' course. The page has a dark blue header with the 'Capacítate para el empleo' logo and 'FUNDACIÓN Carlos Slim' on the left. The course title 'Cómputo básico' is centered in the header, with a heart icon on the right. Below the header, there's a breadcrumb trail: 'aprende.org &gt;&gt; Capacítate para el Empleo &gt;&gt; Cómputo básico'. A large video player is the main content, showing a play button. To the right of the video player, the text 'Cómputo básico' is displayed. Below the video player, there are social sharing options: '¡Comparte este contenido!' with icons for Facebook, Twitter, and WhatsApp, and a URL 'https://aprende.org/page'. To the right of the social sharing, there are feedback options: '¿Qué opinas?' with icons for 'Aprendí', 'Lo recomiendo', and 'Es irrelevante', and an 'IR ARRIBA' button with an upward arrow icon.

## PASO 8

Ve cada video, descarga las infografías y la actividad que es de uso personal.

Tu avance: 25%

Tu barra de avance se llenará conforme acredites los cuestionarios correspondientes a tu curso.

**Nivel 1**

**Lección 1**

Lección 1: Video 1, Infografía 1, Video 2, Infografía 2, Video 3, Infografía 3, Prueba 1 (activada).

**Lección 2**

Lección 2: Infografía 1, Video 1, Video 2, Infografía 2, Video 3, Prueba 1 (desactivada).

**Lección 3**

Lección 3: Infografía 1, Video 1, Video 2, Infografía 2, Infografía 3, Video 3, Prueba 1 (desactivada).

IR ARRIBA

https://aprenda.org/page

Tu barra

**Tu calificación: 90.00% (9 de 10).**

**Resultados de la pregunta**

Los sistemas operativos están clasificados en dos tipos: monousuario y multiusuario. De acuerdo con la definición de cada uno, ¿cuál de los siguientes es un ejemplo de aplicación de sistema monousuario?

Respuesta del usuario:  
Computadora doméstica

**Resultado:**  
¡Correcto!

**Resultados de la pregunta**

Mediante esta función del cursor es posible conocer las opciones de un objeto seleccionado.

Respuesta del usuario:  
Clic sostenido

IR ARRIBA

Al terminar la "Lección" realiza la prueba la cual al terminar se pondrá en verde para continuar con la siguiente "Lección".

## PASO 9

Haz clic en "Tu perfil" y selecciona "Mis cursos" para poder ver todos tus cursos y tus avances, al obtener el 100% de tu curso da clic en Imprimir Constancia, la cual nos enviaras por correo para confirmar tu participación.

The screenshot displays the user interface of the Fundación Carlos Slim website. At the top, the logo 'A' and the text 'FUNDACIÓN Carlos Slim' are visible. A navigation bar contains the following items: 'Inicio', 'Buscar', 'Tu perfil' (highlighted with a yellow circle), 'Tus cursos', 'Certificate', and 'Salir'. Below the navigation bar, the 'Tu perfil' section is active, showing the 'Tribunales Agrarios' logo and a sidebar with options: 'Perfil', 'Historial', 'Mis cursos' (highlighted with a yellow arrow), and 'Sugerencias'. The 'Logros y avances' section shows a progress bar for 'Cómputo básico' at 25%, with an 'Imprimir constancia' button. To the right, a sample certificate is shown, titled 'Constancia de estudios para acreditar que se encuentra estudiando el curso de Cómputo básico'. The certificate includes the 'Capacitate para el empleo' logo, a QR code, and the text: 'Ciudad de México a 30 de abril de 2020. Para verificar la autenticidad de este documento escanea el código QR o dirígete a: https://capacitateparaempleo.org/verifica/tp4bybzrg. Folio: tp4bybzrg'.



---

TRIBUNAL SUPERIOR AGRARIO

---

intranet



[intranet.tribunalesagrarios.gob.mx](http://intranet.tribunalesagrarios.gob.mx)



ECCO Tribunales Agrarios